


Collettivo selezionato:

anno di indagine: 2014
 anni dalla laurea: 1
 tipo di corso: laurea magistrale/specialistica
 Ateneo: Roma Tor Vergata
 Facoltà/Dipartimento/Scuola: Lettere e Filosofia (Fac.)
 gruppo disciplinare: insegnamento
 classe di laurea: scienze pedagogiche (LM-85, 87/S)
 corso di laurea: tutti

Per una migliore lettura dei dati si consultino le [note metodologiche](#)

1. Collettivo indagato	Collettivo selezionato
Numero di laureati	35
Numero di intervistati	30
Tasso di risposta	85,7
Composizione per genere (%)	
Uomini	11,4
Donne	88,6
Età alla laurea (medie) 	41,8
Voto di laurea in 110-mi (medie) 	109,1
Durata degli studi (medie, in anni) 	2,9

2b. Formazione post-laurea	Collettivo selezionato
Ha partecipato ad almeno un'attività di formazione (%) 	33,3
Attività di formazione: conclusa/in corso (% per attività)	
Collaborazione volontaria	3,3






Tirocinio/praticantato	-
Dottorato di ricerca	-
Scuola di specializzazione	-
Master universitario di I livello	6,7
Master universitario di II livello	13,3
Altro tipo di master	3,3
Stage in azienda	-
Corso di formazione professionale	16,7
Attività sostenuta da borsa di studio	-





3. Condizione occupazionale	Collettivo selezionato
Condizione occupazionale (%)	
Lavora	90,0
Non lavora e non cerca	3,3
Non lavora ma cerca	6,7
Quota che non lavora, non cerca ma è impegnata in un corso universitario/praticantato (%)	-
Quota che lavora, per genere (%)	
Uomini	100,0
Donne	88,5
Esperienze di lavoro post-laurea (%)	
Non lavora ma ha lavorato dopo la laurea	3,3
Non ha mai lavorato dopo la laurea	6,7
Tasso di occupazione (def. Istat - Forze di lavoro)	90,0
Tasso di disoccupazione (def. Istat - Forze di	3,6


lavoro) 

4. Ingresso nel mercato del lavoro	Collettivo selezionato
Numero di occupati	27
Occupati: condizione occupazionale alla laurea (%)	
Prosegue il lavoro iniziato prima di iscriversi alla laurea specialistica/magistrale	88,9
Prosegue il lavoro iniziato durante la laurea specialistica/magistrale	3,7
Non prosegue il lavoro iniziato prima del conseguimento della laurea specialistica/magistrale	-
Ha iniziato a lavorare dopo la laurea specialistica/magistrale	3,7
Occupati: tempi di ingresso nel mercato del lavoro (medie, in mesi) 	
Tempo dalla laurea all'inizio della ricerca del primo lavoro	0,0
Tempo dall'inizio della ricerca al reperimento del primo lavoro	4,0
Tempo dalla laurea al reperimento del primo lavoro	4,0

5. Caratteristiche dell'attuale lavoro	Collettivo selezionato
Tipologia dell'attività lavorativa (%)	
Autonomo effettivo	-
Tempo indeterminato	88,9

Totale stabile 	88,9
Contratti formativi 	-
Non standard 	-
Parasubordinato 	7,4
Altro autonomo 	-
Senza contratto	3,7
Diffusione del part-time (%)	14,8

6. Caratteristiche dell'azienda	Collettivo selezionato
Settore di attività (%)	
Pubblico	77,8
Privato	18,5
Non profit	3,7
Ramo di attività economica (%)	
Agricoltura	-
Metalmeccanica e meccanica di precisione	-
Edilizia 	-
Chimica/Energia 	-
Altra industria manifatturiera 	-
Totale industria	-
Commercio 	-
Credito, assicurazioni	3,7
Trasporti, pubblicità, comunicazioni 	-

Consulenze varie 	-
Informatica	-
Altri servizi alle imprese	-
Pubblica amministrazione, forze armate	3,7
Istruzione e ricerca	77,8
Sanità	3,7
Altri servizi 	11,1
Totale servizi	100,0


7. Guadagno	Collettivo selezionato
Guadagno mensile netto (medie, in euro) 	
Uomini	2.063
Donne	1.245
Totale	1.366

8. Utilizzo e richiesta della laurea nell'attuale lavoro	Collettivo selezionato
Ha notato un miglioramento nel proprio lavoro dovuto alla laurea (%) 	72,0
Tipo di miglioramento notato nel lavoro (%) 	
Dal punto di vista economico	-
Nella posizione lavorativa	5,6
Nelle mansioni svolte	11,1
Nelle competenze professionali	83,3

Sotto altri punti di vista	-
Utilizzo delle competenze acquisite con la laurea (%)	
In misura elevata	74,1
In misura ridotta	22,2
Per niente	3,7
Richiesta della laurea per l'attività lavorativa (%)	
Richiesta per legge	18,5
Non richiesta ma necessaria	33,3
Non richiesta ma utile	37,0
Non richiesta né utile	11,1
Utilità della laurea specialistica/magistrale per lo svolgimento dell'attività lavorativa	
Fondamentale per lo svolgimento dell'attività lavorativa	11,1
Utile per lo svolgimento dell'attività lavorativa	70,4
E' sufficiente la laurea di primo livello/una laurea precedente	7,4
E' sufficiente un titolo non universitario	11,1

9. Efficacia della laurea e soddisfazione per l'attuale lavoro	Collettivo selezionato
Efficacia della laurea nel lavoro svolto (%)	
Molto efficace/Efficace	80,8
Abbastanza efficace	11,5

Poco/Per nulla efficace	7,7
Soddisfazione per il lavoro svolto (medie, scala 1-10)	8,6
Occupati che cercano lavoro (%)	14,8

10. Ricerca del lavoro	Collettivo selezionato
Non occupati che cercano: ultima iniziativa per cercare lavoro (%)	
Ultimi 15 giorni	100,0
15-30 giorni fa	-
1-6 mesi fa	-
Oltre 6 mesi fa	-
Non occupati che non cercano: motivo della non ricerca (%)	
Studio	-
In attesa di chiamata dal datore di lavoro 	-
Motivi personali	100,0
Mancanza di opportunità lavorative	-
Altro motivo	-