

[cambia](#)**Collettivo Selezionato:**

anno di laurea: 2016
 tipo di corso: laurea di primo livello
 Ateneo: Roma Tor Vergata
 Facoltà/Dipartimento/Scuola: Lettere e Filosofia (Fac.)
 gruppo disciplinare: linguistico
 classe di laurea: lingue e culture moderne (L-11, 11)
 corso di laurea (post-riforma): lingue nella società dell'informazione (L-11)

Per una migliore lettura dei dati si consultino le [note metodologiche](#)

PROFILO DEI LAUREATI	Collettivo selezionato
Numero dei laureati	64
Hanno compilato il questionario	62
Tasso di compilazione	96,9

1. ANAGRAFICO	Collettivo selezionato
Genere (%)	
Maschi	29,7
Femmine	70,3
Età alla laurea (%)	
Meno di 23 anni	21,9
23-24 anni	42,2
25-26 anni	25,0
27 anni e oltre	10,9
Età alla laurea (medie, in anni)	25,0
Cittadini stranieri (%)	6,3
Residenza (%)	
Stessa provincia della sede degli studi	82,8
Altra provincia della stessa regione	9,4
Altra regione	7,8
Eestero	-


2. ORIGINE SOCIALE	Collettivo selezionato
Titolo di studio dei genitori (%)	
Entrambi con laurea	1,6
Uno solo con laurea	22,6
Scuola media superiore	56,5
Titoli inferiori o nessun titolo	17,7
Classe sociale (%)	
Classe elevata	14,5
Classe media impiegatizia	33,9
Classe media autonoma	24,2
Classe del lavoro esecutivo	21,0



3. STUDI SECONDARI SUPERIORI	Collettivo selezionato
Diploma (%)	
Liceo classico	14,1
Liceo linguistico	32,8
Liceo scientifico	29,7
Liceo socio-psico-pedagogico o ist. magistrale	-
Tecnico	18,8
Professionale	3,1
Istruzione artistica	1,6
Titolo estero	-
Voto di diploma (medie, in 100-mi)	78,8
Hanno conseguito il diploma (%)	
Nella stessa provincia della sede degli studi universitari	78,1
In una provincia limitrofa	12,5
In una provincia non limitrofa, ma nella stessa ripartizione geografica	3,1
Al Sud, ma si sono laureati al Centro-Nord	6,3
Al Centro, ma si sono laureati al Nord o al Sud	-
Al Nord, ma si sono laureati al Centro-Sud	-
All'estero	-

4. RIUSCITA NEGLI STUDI UNIVERSITARI	Collettivo selezionato
Hanno precedenti esperienze universitarie (%) 📄	25,8
Portate a termine	-
Non portate a termine	25,8
Motivazioni molto importanti nella scelta del corso di laurea (%) 📄	
Fattori sia culturali sia professionalizzanti	43,5
Fattori prevalentemente culturali	25,8
Fattori prevalentemente professionalizzanti	1,6
Né gli uni né gli altri	29,0
Età all'immatricolazione (%) 📄	
Regolare o 1 anno di ritardo	78,1
2 o più anni di ritardo	21,9
Punteggio degli esami (medie, in 30-mi) 📄	27,0
Voto di laurea (medie, in 110-mi) 📄	106,3
Regolarità negli studi (%) 📄	
In corso	28,1
1° anno fuori corso	40,6
2° anno fuori corso	14,1
3° anno fuori corso	10,9
4° anno fuori corso	4,7
5° anno fuori corso e oltre	1,6
Durata degli studi (medie, in anni) 📄	4,3
Ritardo alla laurea (medie, in anni) 📄	0,8
Indice di ritardo (rapporto fra ritardo e durata legale del corso) 📄	0,28

5. CONDIZIONI DI STUDIO	Collettivo selezionato
Hanno alloggiato a meno di un'ora di viaggio dalla sede degli studi (%)	
Più del 50% della durata degli studi	69,4
Meno del 50%	30,6
Hanno frequentato regolarmente (%)	
Più del 75% degli insegnamenti previsti	54,8
Tra il 50% e il 75%	25,8
Tra il 25% e il 50%	14,5
Meno del 25%	3,2
Hanno usufruito del servizio di borse di studio (%)	22,6
Hanno svolto periodi di studio all'estero nel corso degli studi universitari (%)	24,2
Con Erasmus o altro programma dell'Unione Europea	22,6
Altra esperienza riconosciuta dal corso di studi	-
Iniziativa personale	1,6
Non hanno compiuto studi all'estero	75,8
1 o più esami all'estero convalidati (%)	21,0
Hanno preparato all'estero una parte significativa della tesi (%)	3,2
Hanno svolto tirocini/stage o lavoro riconosciuti dal corso di laurea (%)	98,4
Tirocini organizzati dal corso e svolti presso l'università	32,3
Tirocini organizzati dal corso e svolti al di fuori dell'università	40,3
Attività di lavoro successivamente riconosciute dal corso	22,6
Nessuna esperienza di tirocinio o lavoro riconosciuto	1,6
Mesi impiegati per la tesi/prova finale (medie)	3,7

6. LAVORO DURANTE GLI STUDI	Collettivo selezionato
Hanno esperienze di lavoro (%) 📄	54,8
Lavoratori-studenti	12,9
Altre esperienze di lavoro con continuità a tempo pieno	3,2
Lavoro a tempo parziale	22,6
Lavoro occasionale, saltuario, stagionale	16,1
Nessuna esperienza di lavoro	45,2
Lavoro coerente con gli studi	9,7

7. GIUDIZI SULL'ESPERIENZA UNIVERSITARIA	Collettivo selezionato
Sono complessivamente soddisfatti del corso di laurea (%)	
Decisamente sì	30,6
Più sì che no	50,0
Più no che sì	19,4
Decisamente no	-
Sono soddisfatti dei rapporti con i docenti in generale (%)	
Decisamente sì	25,8
Più sì che no	61,3
Più no che sì	11,3
Decisamente no	1,6
Sono soddisfatti dei rapporti con gli studenti (%)	
Decisamente sì	53,2
Più sì che no	38,7
Più no che sì	8,1
Decisamente no	-
Valutazione delle aule (%)	
Sempre o quasi sempre adeguate	4,8
Spesso adeguate	53,2
Raramente adeguate	37,1
Mai adeguate	3,2
Non utilizzate	1,6
Valutazione delle postazioni informatiche (%)	
Presenti e in numero adeguato	6,5
Presenti, ma in numero inadeguato	67,7
Non presenti	6,5
Non utilizzate	19,4
Valutazione delle biblioteche (prestito/consultazione, orari di apertura ...) (%)	
Decisamente positiva	33,9
Abbastanza positiva	50,0
Abbastanza negativa	3,2
Decisamente negativa	-
Non utilizzate	11,3
Valutazione delle attrezzature per le altre attività didattiche (laboratori, attività pratiche,) (%)	
Sempre o quasi sempre adeguate	1,6
Spesso adeguate	25,8
Raramente adeguate	24,2
Mai adeguate	9,7
Non utilizzate	38,7
Valutazione degli spazi dedicati allo studio individuale (%)	
Presenti e adeguati	35,5
Presenti, ma inadeguati	56,5
Non presenti	1,6
Non utilizzati	6,5
Il carico di studio degli insegnamenti è adeguato alla durata del corso di studio? (%)	
Decisamente sì	24,2
Più sì che no	59,7
Più no che sì	14,5
Decisamente no	1,6
Si iscriverebbero di nuovo all'università? (%) 	
Sì, allo stesso corso dell'Ateneo	50,0
Sì, ma ad un altro corso dell'Ateneo	19,4
Sì, allo stesso corso ma in un altro Ateneo	4,8
Sì, ma ad un altro corso e in un altro Ateneo	19,4
Non si iscriverebbero più all'università	4,8

8. CONOSCENZE LINGUISTICHE E INFORMATICHE	Collettivo selezionato
Lingue straniere: conoscenza "almeno buona" (%) 	
Inglese scritto	90,3
Inglese parlato	90,3
Francese scritto	45,2
Francese parlato	41,9
Spagnolo scritto	62,9
Spagnolo parlato	61,3
Tedesco scritto	11,3
Tedesco parlato	11,3
Strumenti informatici: conoscenza "almeno buona" (%) 	
Navigazione in Internet e comunicazione in rete	95,2
Word processor	90,3
Fogli elettronici	69,4
Strumenti di presentazione	77,4
Sistemi operativi	75,8
Multimedia	48,4
Linguaggi di programmazione	41,9
Data base	38,7
Realizzazione siti web	61,3
Reti di trasmissione dati	22,6
CAD/CAM/CAE - progettazione assistita	4,8

9. PROSPETTIVE DI STUDIO	Collettivo selezionato
Intendono proseguire gli studi (%)	59,7
Altra laurea triennale	3,2
Laurea magistrale	37,1
Laurea magistrale a ciclo unico	-
Dottorato di ricerca	-
Diploma accademico (Alta Formazione Artistica e Musicale) 	-
Scuola di specializzazione post-laurea	1,6
Master universitario	8,1
Altro tipo di master o corso di perfezionamento	6,5
Tirocinio, praticantato	1,6
Attività sostenuta da borsa o assegno di studio	-
Altre attività di qualificazione professionale	1,6
Non intendono proseguire	40,3

10. PROSPETTIVE DI LAVORO	Collettivo selezionato
Aspetti ritenuti rilevanti nella ricerca del lavoro: decisamente sì (%)	
Acquisizione di professionalità	74,2
Possibilità di carriera	71,0
Possibilità di guadagno	67,7
Stabilità/sicurezza del posto di lavoro	77,4
Rispondenza a interessi culturali	37,1
Coerenza con gli studi	30,6
Utilità sociale del lavoro	32,3
Prestigio ricevuto dal lavoro	37,1
Coinvolgimento e partecipazione all'attività lavorativa e ai processi decisionali	41,9
Indipendenza o autonomia	46,8
Flessibilità dell'orario di lavoro	33,9
Rapporti con i colleghi sul luogo di lavoro	54,8
Luogo di lavoro (ubicazione, caratteristiche fisiche dell'ambiente di lavoro)	41,9
Tempo libero	41,9
Opportunità di contatti con l'estero	62,9
Possibilità di utilizzare al meglio le competenze acquisite	56,5
Sono interessati a lavorare nei seguenti settori: decisamente sì (%)	
Pubblico	50,0
Privato (compreso l'avvio di un'attività autonoma/in conto proprio)	50,0
Disponibilità a lavorare per tipo di relazione contrattuale: decisamente sì (%)	
ORARIO/MODALITÀ LAVORATIVA	
Tempo pieno	83,9
Part-time	43,5
Telelavoro	24,2
CONTRATTO	
A tutele crescenti 	87,1
A tempo determinato	33,9
Stage	19,4
Apprendistato	19,4
Somministrazione di lavoro (ex interinale)	3,2
Occasionale accessorio (voucher o buoni lavoro)	1,6
Autonomo/in conto proprio	25,8
Disponibilità a lavorare nelle seguenti aree geografiche: decisamente sì (%)	
Provincia di residenza	69,4
Provincia degli studi	75,8
Regione degli studi	62,9
Italia settentrionale	32,3
Italia centrale	41,9
Italia meridionale	24,2
Stato europeo	59,7
Stato extraeuropeo	50,0
Disponibilità ad effettuare trasferte di lavoro (%)	
Sì, anche con trasferimenti di residenza	41,9
Sì, anche frequenti (senza cambi di residenza)	40,3
Sì, ma solo in numero limitato	16,1
Non disponibili a trasferte	1,6