



[cambia](#)**Collettivo Selezionato:**


anno di laurea: 2015  
 tipo di corso: laurea magistrale  
 Ateneo: Roma Tor Vergata  
 Facoltà/Dipartimento/Scuola: Lettere e Filosofia (Fac.)  
 gruppo disciplinare: tutti  
 classe di laurea: archeologia (LM-2, 2/S)  
 corso di laurea (post-riforma): archeologia, filologia, letterature e storia dell'antichità (LM-2, LM-15)

Per una migliore lettura dei dati si consultino le [note metodologiche](#)

I risultati presentati nelle sezioni 4, 5, 6 e 7 per i laureati nelle lauree magistrali (3+2) fanno riferimento al solo biennio magistrale

PROFILO DEI LAUREATI	Collettivo selezionato	Collettivo selezionato (disaggregato per gruppo disciplinare)
		letterario
<b>Numero dei laureati</b>	<b>18</b>	<b>18</b>
<b>Hanno compilato il questionario</b>	<b>17</b>	<b>17</b>
<b>Tasso di compilazione</b>	<b>94,4</b>	<b>94,4</b>


1. ANAGRAFICO	Collettivo selezionato	Collettivo selezionato (disaggregato per gruppo disciplinare)
		letterario
<b>Genere (%)</b>		
Maschi	50,0	50,0
Femmine	50,0	50,0
<b>Età alla laurea (%)</b> 		
Meno di 23 anni	-	-
23-24 anni	22,2	22,2
25-26 anni	22,2	22,2
27 anni e oltre	55,6	55,6
<b>Età alla laurea (medie, in anni)</b>	<b>29,0</b>	<b>29,0</b>
<b>Cittadini stranieri (%)</b> 	-	-
<b>Residenza (%)</b>		
Stessa provincia della sede degli studi	83,3	83,3
Altra provincia della stessa regione	5,6	5,6
Altra regione	11,1	11,1
Estero	-	-

2. ORIGINE SOCIALE	Collettivo selezionato	Collettivo selezionato (disaggregato per gruppo disciplinare)
		letterario
<b>Titolo di studio dei genitori (%)</b>		
Entrambi con laurea	17,6	17,6
Uno solo con laurea	5,9	5,9
Scuola media superiore	70,6	70,6
Titoli inferiori o nessun titolo	5,9	5,9
<b>Classe sociale (%)</b> 		
Classe elevata	5,9	5,9
Classe media impiegatizia	52,9	52,9
Classe media autonoma	11,8	11,8
Classe del lavoro esecutivo	23,5	23,5

3. STUDI SECONDARI SUPERIORI	Collettivo selezionato	Collettivo selezionato (disaggregato per gruppo disciplinare)
		letterario
<b>Diploma (%)</b>		
Liceo classico	27,8	27,8
Liceo linguistico	11,1	11,1
Liceo scientifico	44,4	44,4
Liceo socio-psico-pedagogico o ist. magistrale	5,6	5,6
Tecnico	5,6	5,6
Professionale	-	-
Istruzione artistica	5,6	5,6
Titolo estero	-	-
<b>Voto di diploma (medie, in 100-mi)</b>	<b>77,2</b>	<b>77,2</b>
<b>Hanno conseguito il diploma (%)</b>		
Nella stessa provincia della sede degli studi universitari	83,3	83,3
In una provincia limitrofa	5,6	5,6
In una provincia non limitrofa, ma nella stessa ripartizione geografica	-	-
Al Sud, ma si sono laureati al Centro-Nord	11,1	11,1
Al Centro, ma si sono laureati al Nord o al Sud	-	-
Al Nord, ma si sono laureati al Centro-Sud	-	-
All'estero	-	-

4. RIUSCITA NEGLI STUDI UNIVERSITARI	Collettivo selezionato	Collettivo selezionato (disaggregato per gruppo disciplinare)
		letterario
<b>Hanno precedenti esperienze universitarie (%)</b>	<b>100,0</b>	<b>100,0</b>
Portate a termine	100,0	100,0
Non portate a termine	-	-
<b>Motivazioni molto importanti nella scelta del corso di laurea magistrale (%)</b>		
Fattori sia culturali sia professionalizzanti	17,6	17,6
Fattori prevalentemente culturali	82,4	82,4
Fattori prevalentemente professionalizzanti	-	-
Né gli uni né gli altri	-	-
<b>Età all'immatricolazione (%)</b>		
Regolare o 1 anno di ritardo	44,4	44,4
2 o più anni di ritardo	55,6	55,6
<b>Punteggio degli esami (medie, in 30-mi)</b>	<b>29,2</b>	<b>29,2</b>
<b>Voto di laurea (medie, in 110-mi)</b>	<b>111,5</b>	<b>111,5</b>
<b>Regolarità negli studi (%)</b>		
In corso	27,8	27,8
1° anno fuori corso	50,0	50,0
2° anno fuori corso	16,7	16,7
3° anno fuori corso	5,6	5,6
4° anno fuori corso	-	-
5° anno fuori corso e oltre	-	-
<b>Durata degli studi (medie, in anni)</b>	<b>2,8</b>	<b>2,8</b>
<b>Ritardo alla laurea (medie, in anni)</b>	<b>0,4</b>	<b>0,4</b>
<b>Indice di ritardo (rapporto fra ritardo e durata legale del corso)</b>	<b>0,20</b>	<b>0,20</b>

5. CONDIZIONI DI STUDIO	Collettivo selezionato	Collettivo selezionato (disaggregato per gruppo disciplinare)
		letterario
<b>Hanno alloggiato a meno di un'ora di viaggio dalla sede degli studi (%)</b>		
Più del 50% della durata degli studi	82,4	82,4
Meno del 50%	17,6	17,6
<b>Hanno frequentato regolarmente (%)</b>		
Più del 75% degli insegnamenti previsti	70,6	70,6
Tra il 50% e il 75%	5,9	5,9
Tra il 25% e il 50%	17,6	17,6
Meno del 25%	5,9	5,9
<b>Hanno usufruito del servizio di borse di studio (%)</b>	<b>17,6</b>	<b>17,6</b>
<b>Hanno svolto periodi di studio all'estero durante il biennio magistrale (%)</b>		
Con Erasmus o altro programma dell'Unione Europea	-	-
Altra esperienza riconosciuta dal corso di studi	-	-
Iniziativa personale	-	-
<b>Non hanno compiuto studi all'estero</b>	<b>100,0</b>	<b>100,0</b>
<b>1 o più esami all'estero convalidati (%)</b>	-	-
<b>Hanno preparato all'estero una parte significativa della tesi (%)</b>	-	-
<b>Hanno svolto tirocini/stage o lavoro riconosciuti dal corso di laurea magistrale (%)</b>	<b>52,9</b>	<b>52,9</b>
Tirocini organizzati dal corso e svolti presso l'università	17,6	17,6
Tirocini organizzati dal corso e svolti al di fuori dell'università	23,5	23,5
Attività di lavoro successivamente riconosciute dal corso	11,8	11,8
<b>Nessuna esperienza di tirocinio o lavoro riconosciuto</b>	<b>47,1</b>	<b>47,1</b>
<b>Mesi impiegati per la tesi/prova finale (medie)</b>	<b>8,2</b>	<b>8,2</b>

6. LAVORO DURANTE GLI STUDI	Collettivo selezionato	Collettivo selezionato (disaggregato per gruppo disciplinare)
		letterario
<b>Hanno esperienze di lavoro (%) </b>	<b>64,7</b>	<b>64,7</b>
Lavoratori-studenti	11,8	11,8
Altre esperienze di lavoro con continuità a tempo pieno	5,9	5,9
Lavoro a tempo parziale	35,3	35,3
Lavoro occasionale, saltuario, stagionale	11,8	11,8
<b>Nessuna esperienza di lavoro</b>	<b>29,4</b>	<b>29,4</b>
<b>Lavoro coerente con gli studi</b>	<b>11,8</b>	<b>11,8</b>

7. GIUDIZI SULL'ESPERIENZA UNIVERSITARIA	Collettivo selezionato	Collettivo selezionato (disaggregato per gruppo disciplinare)
		letterario
<b>Sono complessivamente soddisfatti del corso di laurea magistrale (%)</b>		
Decisamente sì	47,1	47,1
Più sì che no	52,9	52,9
Più no che sì	-	-
Decisamente no	-	-
<b>Sono soddisfatti dei rapporti con i docenti in generale (%)</b>		
Decisamente sì	52,9	52,9
Più sì che no	35,3	35,3
Più no che sì	5,9	5,9
Decisamente no	-	-
<b>Sono soddisfatti dei rapporti con gli studenti (%)</b>		
Decisamente sì	47,1	47,1
Più sì che no	35,3	35,3
Più no che sì	5,9	5,9
Decisamente no	-	-
<b>Valutazione delle aule (%)</b>		
Sempre o quasi sempre adeguate	29,4	29,4
Spesso adeguate	47,1	47,1
Raramente adeguate	23,5	23,5
Mai adeguate	-	-
Non utilizzate	-	-
<b>Valutazione delle postazioni informatiche (%)</b>		
Presenti e in numero adeguato	17,6	17,6
Presenti, ma in numero inadeguato	29,4	29,4
Non presenti	17,6	17,6
Non utilizzate	35,3	35,3
<b>Valutazione delle biblioteche (prestito/consultazione, orari di apertura ...) (%)</b>		
Decisamente positiva	52,9	52,9
Abbastanza positiva	23,5	23,5
Abbastanza negativa	11,8	11,8
Decisamente negativa	11,8	11,8
Non utilizzate	-	-
<b>Il carico di studio degli insegnamenti è adeguato alla durata del corso di studio? (%)</b>		
Decisamente sì	52,9	52,9
Più sì che no	35,3	35,3
Più no che sì	11,8	11,8
Decisamente no	-	-
<b>Si iscriverebbero di nuovo al corso di laurea magistrale? (%)</b>		
Sì, allo stesso corso magistrale dell'Ateneo	58,8	58,8
Sì, ma ad un altro corso magistrale dell'Ateneo	11,8	11,8
Sì, allo stesso corso magistrale, ma in un altro Ateneo	-	-
Sì, ma ad un altro corso magistrale e in un altro Ateneo	11,8	11,8
Non si iscriverebbero più a nessun corso di laurea magistrale	17,6	17,6

8. CONOSCENZE LINGUISTICHE E INFORMATICHE	Collettivo selezionato	Collettivo selezionato (disaggregato per gruppo disciplinare)
		letterario
<b>Lingue straniere: conoscenza "almeno buona" (%)</b>		
Inglese scritto	82,4	82,4
Inglese parlato	76,5	76,5
Francese scritto	29,4	29,4
Francese parlato	17,6	17,6
Spagnolo scritto	11,8	11,8
Spagnolo parlato	11,8	11,8
Tedesco scritto	-	-
Tedesco parlato	-	-
<b>Strumenti informatici: conoscenza "almeno buona" (%)</b>		
Navigazione in Internet e comunicazione in rete	76,5	76,5
Word processor	76,5	76,5
Fogli elettronici	58,8	58,8
Strumenti di presentazione	76,5	76,5
Sistemi operativi	82,4	82,4
Multimedia	47,1	47,1
Linguaggi di programmazione	29,4	29,4
Data base	29,4	29,4
Realizzazione siti web	23,5	23,5
Reti di trasmissione dati	17,6	17,6
CAD/CAM/CAE - progettazione assistita	41,2	41,2

9. PROSPETTIVE DI STUDIO	Collettivo selezionato	Collettivo selezionato (disaggregato per gruppo disciplinare)
		letterario
<b>Intendono proseguire gli studi (%)</b>		
Laurea triennale	52,9	52,9
Altra laurea magistrale	-	-
Dottorato di ricerca	41,2	41,2
Diploma accademico (Alta Formazione Artistica e Musicale)	-	-
Scuola di specializzazione post-laurea	-	-
Master universitario	-	-
Altro tipo di master o corso di perfezionamento	5,9	5,9
Tirocinio, praticantato	-	-
Attività sostenuta da borsa o assegno di studio	-	-
Altre attività di qualificazione professionale	-	-
<b>Non intendono proseguire</b>	<b>47,1</b>	<b>47,1</b>

10. PROSPETTIVE DI LAVORO	Collettivo selezionato	Collettivo selezionato (disaggregato per gruppo disciplinare)
		letterario
<b>Sono interessati a lavorare nelle seguenti aree aziendali: decisamente sì (%)</b>		
Acquisti	11,8	11,8
Amministrazione, contabilità	23,5	23,5
Assistenza tecnica	11,8	11,8
Commerciale, vendite	17,6	17,6
Controllo di gestione	23,5	23,5
Finanza	5,9	5,9
Legale	5,9	5,9
Logistica, distribuzione	11,8	11,8
Marketing, comunicazione, pubbliche relazioni	11,8	11,8
Organizzazione, pianificazione	23,5	23,5
Produzione	11,8	11,8

Ricerca e sviluppo	58,8	58,8
Risorse umane, selezione, formazione	41,2	41,2
Segreteria, affari generali	35,3	35,3
Sistemi informativi, EDP	5,9	5,9
<b>Aspetti ritenuti rilevanti nella ricerca del lavoro: decisamente sì (%)</b>		
Acquisizione di professionalità	76,5	76,5
Possibilità di carriera	58,8	58,8
Possibilità di guadagno	47,1	47,1
Stabilità/sicurezza del posto di lavoro	76,5	76,5
Rispondenza a interessi culturali	76,5	76,5
Coerenza con gli studi	76,5	76,5
Utilità sociale del lavoro	47,1	47,1
Prestigio ricevuto dal lavoro	35,3	35,3
Coinvolgimento e partecipazione all'attività lavorativa e ai processi decisionali	52,9	52,9
Indipendenza o autonomia	64,7	64,7
Flessibilità dell'orario di lavoro	52,9	52,9
Rapporti con i colleghi sul luogo di lavoro	58,8	58,8
Luogo di lavoro (ubicazione, caratteristiche fisiche dell'ambiente di lavoro)	58,8	58,8
Tempo libero	47,1	47,1
Opportunità di contatti con l'estero	17,6	17,6
Possibilità di utilizzare al meglio le competenze acquisite	70,6	70,6
<b>Sono interessati a lavorare nei seguenti settori: decisamente sì (%)</b>		
Pubblico	70,6	70,6
Privato (compreso l'avvio di un'attività autonoma/in conto proprio)	35,3	35,3
<b>Disponibilità a lavorare per tipo di relazione contrattuale: decisamente sì (%)</b>		
<b>ORARIO/MODALITÀ LAVORATIVA</b>		
Tempo pieno	88,2	88,2
Part-time	52,9	52,9
Telelavoro	17,6	17,6
<b>CONTRATTO</b>		
Tempo indeterminato	94,1	94,1
A tempo determinato	52,9	52,9
Collaborazione (compreso lavoro a progetto)	35,3	35,3
Inserimento (ex formazione e lavoro)	41,2	41,2
Stage	41,2	41,2
Apprendistato	35,3	35,3
Lavoro interinale	23,5	23,5
Autonomo/in conto proprio	35,3	35,3
<b>Disponibilità a lavorare nelle seguenti aree geografiche: decisamente sì (%)</b>		
Provincia di residenza	82,4	82,4
Provincia degli studi	88,2	88,2
Regione degli studi	88,2	88,2
Italia settentrionale	41,2	41,2
Italia centrale	64,7	64,7
Italia meridionale	41,2	41,2
Stato europeo	47,1	47,1
Stato extraeuropeo	23,5	23,5
<b>Disponibilità ad effettuare trasferte di lavoro (%)</b>		
Sì, anche con trasferimenti di residenza	47,1	47,1
Sì, anche frequenti (senza cambi di residenza)	29,4	29,4
Sì, ma solo in numero limitato	23,5	23,5
Non disponibili a trasferte	-	-